

区域编号	地块面积(m²)	挖方			填方		清表土方	
		土方(m³)	面积(m²)	工程量(m³)	面积(m²)	挖方区(m³)	填方区(m³)	
2	26122.02	15349.41	8072.22	8848.90	13549.81	2421.67	4064.94	
机动车道铺装(厚度0.45m)	5390.69	906.03	2110.73	1110.29	2123.97			
广场铺装(厚度0.38m)	5024.10	538.87	1402.28	1382.75	3638.82			
人行道铺装(厚度0.39m)	1516.535	171.59	439.98	419.86	1076.75			
建筑地基底(厚度0.25m)	4827.398	181.17	724.67	1025.68	4632.82			
绿化区域(种植土厚0.4m)	4065.88	684.84	1712.11	941.51	2253.37			
小计	23535.63	13835.64	14197.98	2580.08	27855.64			
总土方量(m³)	18385.64							
总填方量(m³)	7733.76							
弃方(m³)	10651.88							
区域编号	地块面积(m²)	挖方			填方		清表土方	
		土方(m³)	面积(m²)	工程量(m³)	面积(m²)	挖方区(m³)	填方区(m³)	
2	33926.61	4073.56	4604.18	49511.86	31349.10	1381.26	9104.73	
地下室	23110.16	62702.83	23110.16	3832.45				
机动车道铺装(厚度0.45m)	8631.14	390.99	866.86	3493.93	7764.28			
广场铺装(厚度0.38m)	5344.15	114.45	301.17	1536.33	4042.97			
人行道铺装(厚度0.39m)	1531.13	211.30	798.20	1839.82	1734.91			
建筑地基底(厚度0.25m)	3318.081	0.00	0.00	832.02	3328.08			
绿化区域(种植土厚0.4m)	8321.88	127.47	301.17	3208.28	8020.71			
小计	87175.13	67112.69	29981.75	10909.37	59220.05			
总土方量(m³)	67712.69							
总填方量(m³)	91872.67							
弃方(m³)	15840.92							
区域编号	地块面积(m²)	挖方			填方		清表土方	
		土方(m³)	面积(m²)	工程量(m³)	面积(m²)	挖方区(m³)	填方区(m³)	
3	24086.12	6114.26	4003.99	52762.70	21584.09	1228.17	6715.23	
地下室	4301.02	5791.41	4301.02	268.10				
机动车道铺装(厚度0.45m)	2453.95	29.14	64.76	1075.14	2389.19			
广场铺装(厚度0.38m)	915.137	0.00	0.00	347.75	915.14			
人行道铺装(厚度0.39m)	7557.957	644.37	1652.24	2303.24	5965.74			
建筑地基底(厚度0.25m)	7019.409	0.00	0.00	1754.60	7019.41			
绿化区域(种植土厚0.4m)	10106.94	1065.04	2662.60	2977.74	7444.34			
小计	56439.56	13646.22	12774.51	8458.47	45256.91			
总土方量(m³)	13646.22							
总填方量(m³)	51017.56							
弃方(m³)	37401.34							
区域编号	地块面积(m²)	挖方			填方		清表土方	
		土方(m³)	面积(m²)	工程量(m³)	面积(m²)	挖方区(m³)	填方区(m³)	
4	81856.35	55611.19	30450.26	55750.03	51406.09	9135.08	15421.83	
地下室	27379.02	9581.37	2739.02	2473.22				
机动车道铺装(厚度0.45m)	16595.32	9125.73	6066.11	1738.60	10529.41			
广场铺装(厚度0.38m)	1761.213	463.18	1218.90	206.08	542.31			
人行道铺装(厚度0.39m)	18448.411	2312.17	5928.63	4882.71	12519.78			
建筑地基底(厚度0.25m)	19575.305	2321.89	9287.57	2571.93	10287.74			
绿化区域(种植土厚0.4m)	21110.98	2917.81	7294.60	6726.55	16816.38			
小计	165096.79	76173.37	62995.08	19125.51	102101.71			
总土方量(m³)	76173.37							
总填方量(m³)	54519.56							
弃方(m³)	21653.81							

说明:

1、土方清表需回填;



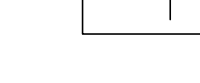

2、基础填方为边坡部分土方。

3、总填土方量有考虑室外铺装、绿化种植土等体积。

各区之间土方可以内部平衡，如因施工次序原因，先施工的3区可从后施工的4区借土。

各区之间土方可以内部平衡，如因施工次序原因，先施工的3区可从后施工的4区借土。

施工分区填充示意

- 图例
- 1、表示挖方量(立方米)
- 2、表示填方量(立方米)
- 3、
- 4、土石方每个方格计算方法如下:

- A、B、C、D为方格每个角点的填挖高度(即:设计标高—原始标高)

说明:

- 1、本工程采用广州2000坐标系和广州城建高程系统, 制图比例为1:1000。
- 2、本图设计标高以建筑要控制标高, 地形标高以现状实测地形图标高计算土方量。
- 3、场地平整以10x10m为一格计算。
- 4、图中所注坐标、标高与尺寸单位均以m计。